

# 火災・救急・救助統計

令和5年中(1月～12月)



大曲仙北広域市町村圏組合消防本部

# 令和5年火災統計概要

1. 火災件数	42 件	
内 訳	・建物火災	22 件
	・林野火災	3 件
	・車両火災	3 件
	・その他火災	14 件
2. 火災発生率	1 件／約8.7日	
3. 焼損面積	建 物 床面積	1,652平方メートル
	(1 件当焼損面積	約75平方メートル)
	表面積	210平方メートル
4. 損害額	合 計	1億154万4千円
		(1 件当損害額241万8千円)
内 訳	・建 物	8,696万2千円
	・内容物	1,376万3千円
	・林 野	15万1千円
	・車 両	38万8千円
	・その他	28万0千円
5. 1 日当損害額	約27万8千円	
6. 圏民 1 人当損害額	約855円	
7. 焼損棟数	・住 家	全 焼 3棟
		半 焼 3棟
		部分焼 4棟
		ぼ や 9棟
	・非住家	全 焼 10棟
		半 焼 0棟
		部分焼 3棟
		ぼ や 4棟

8. り災世帯及び人員	18世帯 60人	
9. 死傷者	・死 者	2人
	・負傷者	6人

## 10. 放水ポンプ台数及び出動人員

	建 物	林 野	車 両	その他	合 計
放水ポンプ台数	42	5	479	312	67
出動職員数	479	51	52	190	772
出動団員数	312	44	0	90	446

## 11. 出火原因

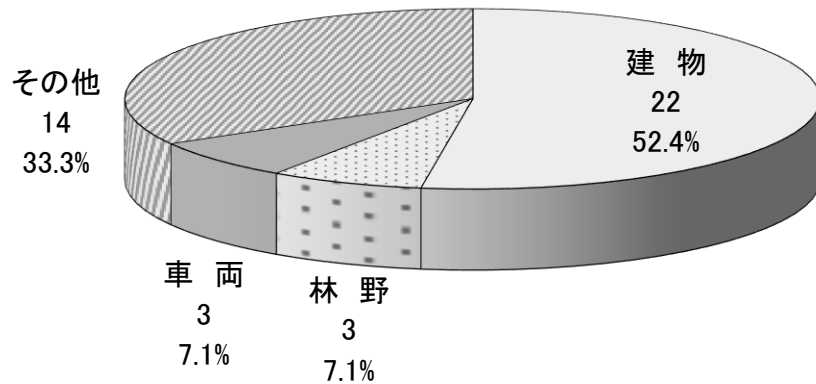
令和3年		令和4年		令和5年	
電気関係	9件	電気関係	8件	たき火・ゴミ焼き	10件
たき火・ゴミ焼き	7件	たき火・ゴミ焼き	8件	ストーブ	6件
ストーブ	6件	放火	5件	電気関係	4件
放火	4件	落雷	4件	落雷	4件
こんろ	3件	煙突	3件	たばこ	2件

### (1) 令和5年の火災概要

令和5年の火災件数は42件で、前年の54件と比べて12件減少し、広域発足（昭和47年）以来最少となった。種別ごとの件数を前年と比較すると、建物火災は11件減少、林野火災は3件増加、車両火災は1件減少、その他火災は3件減少した。

種別ごとに占める割合は、建物火災が全体の52.4%、その他火災が33.3%、林野火災、車両火災が7.1%となっている。

火災種別の内訳



### (2) 損害及びり災状況

火災による損害額は1億154万4千円で、前年（2億369万7千円）より1億215万3千円減少した。

1日当たりに換算すると約27万8千円、火災1件当たりでは約241万8千円の損害を被ったことになる。

建物の焼損棟数は36棟で、前年の68棟に比べ32棟減少している。建物火災1件当たりにすると約1.6棟が焼損したことになる。

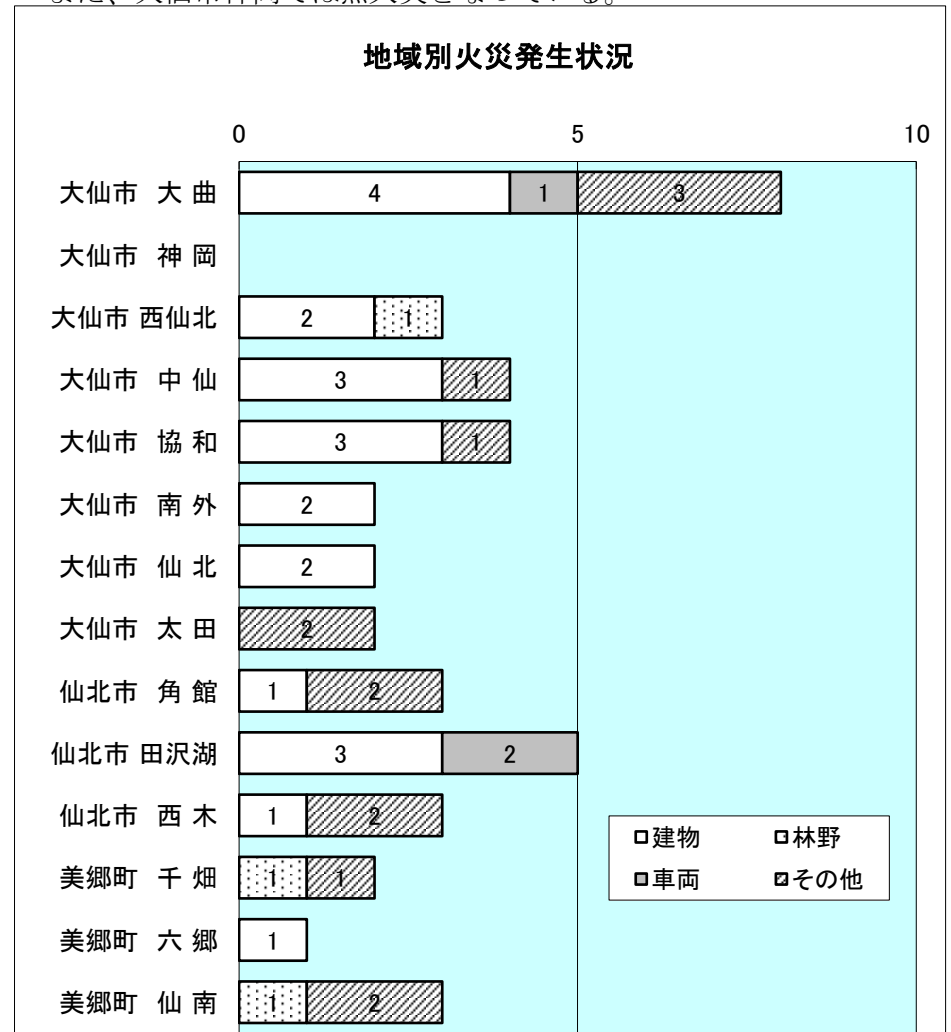
焼損面積（床面積）の合計が1,652㎡で、これは前年の7,210㎡に比べ5,558㎡減少している。

り災世帯数は前年より19世帯減の18世帯、り災人員は60人となっている。

### (3) 地域別火災発生状況

地域別で最も火災が多かったのは、大仙市大曲の8件、その次に仙北市田沢湖の5件と続いている。

また、大仙市神岡では無火災となっている。



※ 火災種別の分類

建物火災：建物又はその収容物が焼損した火災

林野火災：森林、原野又は牧野が焼損した火災

車両火災：自動車車両、鉄道車両及び被けん引車又はこれらの積載物が焼損した火災

その他火災：上記以外（空地、田畑、道路、河川敷、ごみ集積場、電柱類など）の火災

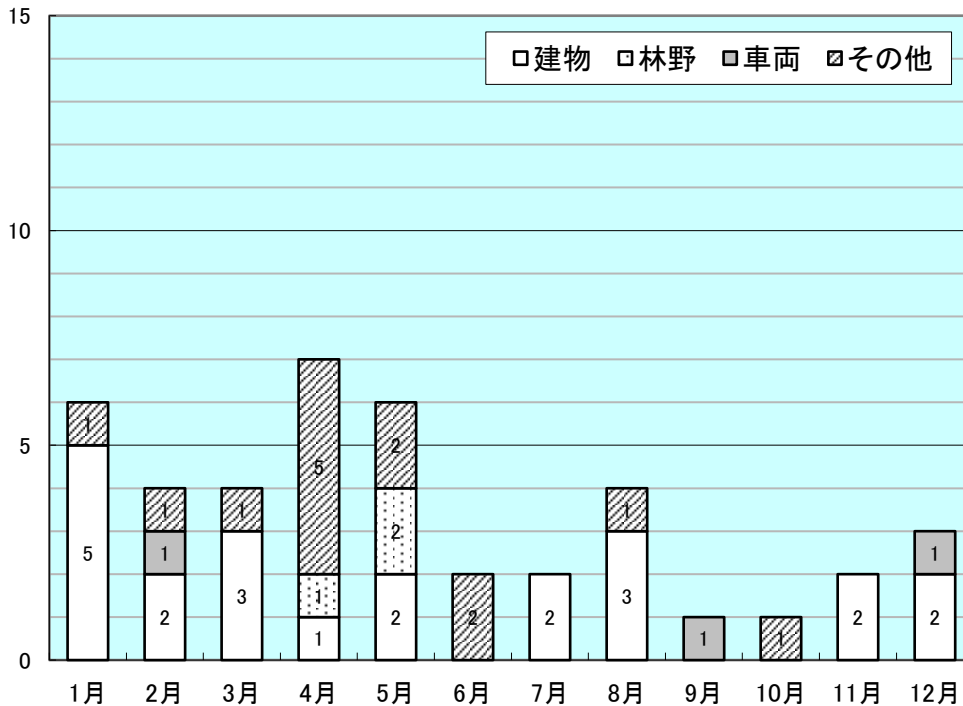
#### (4) 月別・曜日別・時間別火災発生状況

月別では、4月が7件と最も多く、続いて1、5月が6件、2、3、8月が4件となっている。4月はその他火災の件数も多く、1月は建物火災の件数が多くなっている。

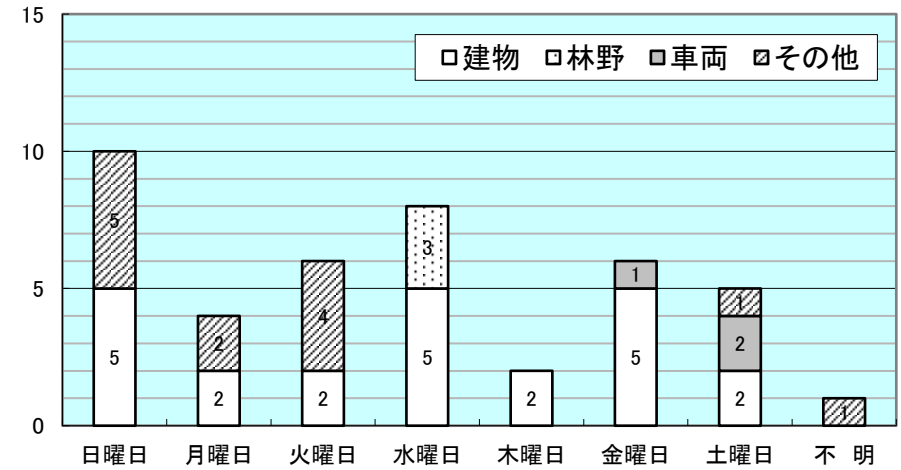
曜日別では、日曜日が10件と最も多く、最も少ないのは木曜日で2件となっている。

時間別に見ると、日中（7時台～18時台）が35件、夜間（19時台～6時台）が6件となっている。7、13、16、17時台が4件と最も多く、次いで10、15、18時台の3件となっており、日中における火災の発生が多くなっている。

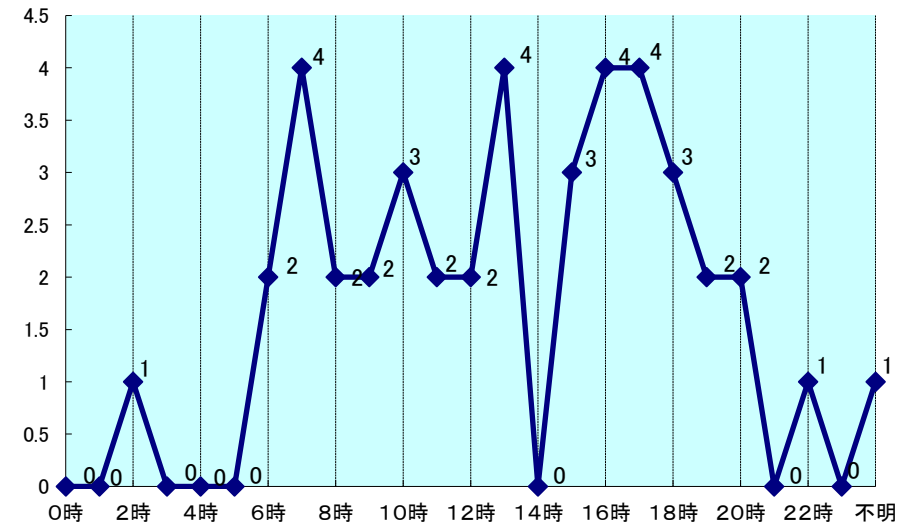
#### 月別火災発生状況



#### 曜日別火災発生状況



#### 時間別火災発生状況



### (5) 死傷者の状況

火災による死者は前年より4名減り2名（男性1名、女性1名）となっている。火災による負傷者は前年の1名から5名増え6名となっている。

### (6) 原因別火災発生状況

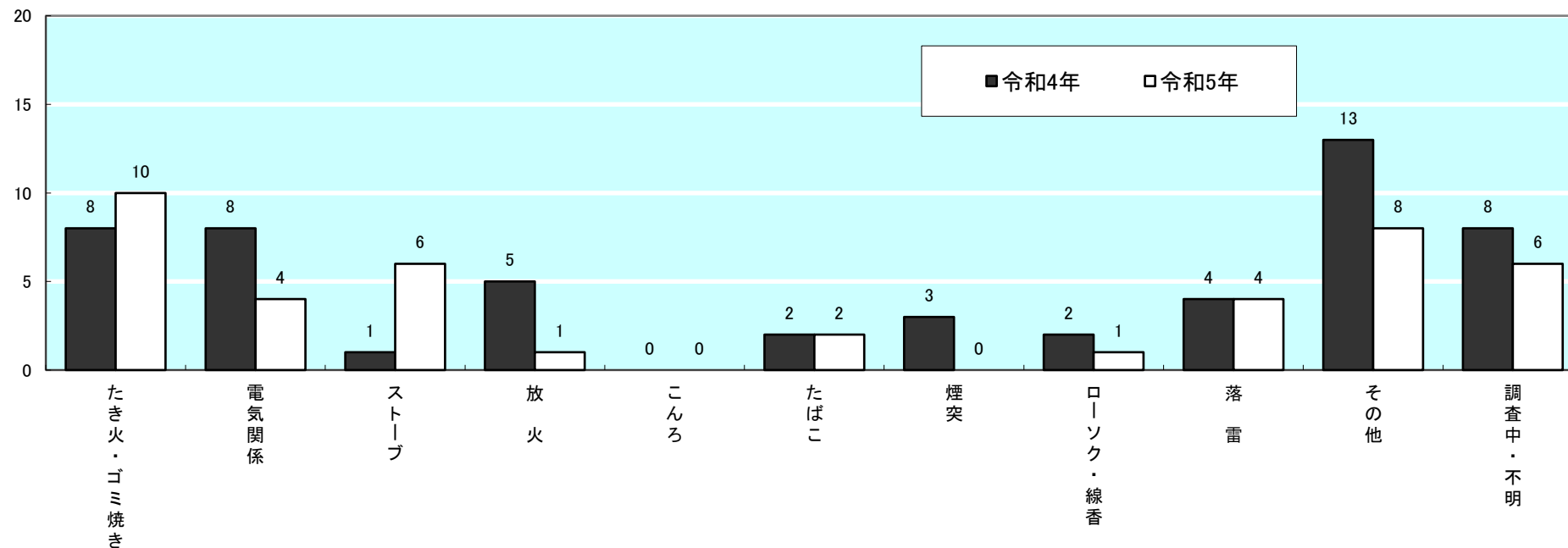
原因別の火災発生状況では「たき火・ゴミ焼き」が最多の10件となっている。続いて「ストーブ」が6件、「電気関係」、「落雷」が4件となっている。

また、「ストーブ」は前年に比べて5件増加し6件、「放火」は4件減少し1件となっている。

### 火災による死者の推移

年 性別	平成31年 令和元年	令和2年	令和3年	令和4年	令和5年
男	1	1	4	5	1
女	1	0	5	1	1
計	2	1	9	6	2

### 原因別 火災発生状況



地域別火災発生状況

令和5年1月～12月

地域別	火災件数	種別						放水したポンプ台数		出動人員		焼損棟数				焼損面積等				り災世帯	り災人員	死者	負傷者	損害見積額(千円)											
		建物	林野	車両	船舶	航空	その他	署	団	署員	団員	住家				床面積(m <sup>2</sup> )	表面積(m <sup>2</sup> )	林野等(a)	車両等(台)					建	内容物	林野	車両	船舶	航空	その他	合計				
												全焼	半焼	部分焼	ぼや																	全焼	半焼	部分焼	ぼや
大曲市	大曲	8	4	1			3	6		159	1				3			1								198	5		70			2	275		
	神岡																																		
	西仙北	3	2	1				7		84	35	1	2	1			1		152	102	14		4	13		1	2,455	597	127			2	3,181		
	中仙	4	3				1	7	1	67	42		1	1	1				203				2	8		2	15,721	1,014				2	16,737		
	協和	4	3				1	2		28	11				2			1						2	4		1					1			
	南外	2	2					2	1	44	26				1	1			17				1	3			1,162	897					2,059		
	仙北	2	2					5	6	53	65		1	1	3		2		728	69		2	2	13		1	9,802	8,111		214		171	18,298		
太田	2					2	2		21	4														1											
小計	25	16	1	1		7	31	8	456	184	1	2	2	9	5	1	4	1,100	171	14	3	14	45	1	4	29,339	10,624	127	284		177	40,551			
仙北市	角館	3	1				2	8	2	74	42	1					1	47				1	3		1	1,168	219					1,387			
	田沢湖	5	3		2			18	13	105	110	1	1	1	1			417			2	2	10		1	56,008	2,868		104			58,980			
	西木	3	1				2	2		43	28				1			25						1		151	52			14	217				
小計	11	5		2		4	28	15	222	180	2	1	1	2	1		489			2	3	13	1	2	57,327	3,139		104		14	60,584				
美郷町	千畑	2		1			1	2		32	40									1															
	六郷	1	1					3		20	22			1	3	1		63	39			1	2			296						296			
	仙南	3		1			2	3		42	20									1							24			89	113				
小計	6	1	2			3	8		94	82			1	3	1		63	39	2		1	2			296		24		89	409					
合計	42	22	3	3		14	67	23	772	446	3	3	4	9	10	3	4	1,652	210	16	5	18	60	2	6	86,962	13,763	151	388		280	101,544			

月別火災発生状況

令和5年1月～12月

月別	火災件数	種別						放水したポンプ台数		出動人員		焼損棟数								焼損面積等				り災世帯	り災人員	死者	負傷者	損害見積額(千円)							
		建物	林野	車両	船舶	航空機	その他					署	団	住家				非住家				床面積(m <sup>2</sup> )	表面積(m <sup>2</sup> )					林野等(a)	車両等(台)	建物	内容物	林野	車両	船舶	航空機
								全焼	半焼	部分焼	ぼや			全焼	半焼	部分焼	ぼや																		
		署員	団員	全焼	半焼	部分焼	ぼや	全焼	半焼	部分焼	ぼや	床面積(m <sup>2</sup> )	表面積(m <sup>2</sup> )	林野等(a)	車両等(台)	建物	内容物	林野	車両	船舶	航空機	その他	合計												
1月	6	5				1	6	1	99	55	1		2	3	1				169	70			6	17		1	3,605	1,492					91	5,188	
2月	4	2		1		1	8	5	79	32		1	1					1	73			1	1	6		2	1,226	212		70		2	1,510		
3月	4	3				1	7	6	75	72	1		1	1	3		1		305	39			3	9	1		54,847	2,516				5	57,368		
4月	7	1	1			5	11	1	150	56				1			1			32	14		1	1			13	1	127			2	143		
5月	6	2	2			2	8		94	73		1			1				66		2		1	5		1	14,406	1,015	24				15,445		
6月	2					2	3		24	26																						9	9		
7月	2	2					2	2	25	28		1						1	51	2			1	3			698	75					773		
8月	4	3				1	8	5	106	54				2	4			2	839	67		2	2	12		1	10,757	8,070		214		171	19,212		
9月	1			1			1		12																					9			9		
10月	1					1			7																1										
11月	2	2					6	1	44	20	1			1			1		47				2	6		1	1,168	239					1,407		
12月	3	2		1			7	2	57	30				1	1				102			1	1	1			242	143		95			480		
合計	42	22	3	3		14	67	23	772	446	3	3	4	9	10		3	4	1,652	210	16	5	18	60	2	6	86,962	13,763	151	388		280	101,544		
前年	54	33		4		17	118	66	1,109	885	18	1	12	6	9	1	17	4	7,210	415		10	37	97	6	1	160,579	29,698		10,325		3,095	203,697		
前年比	-12	-11	3	-1		-3	-51	-43	-337	-439	-15	2	-8	3	1	-1	-14		-5,558	-205	16	-5	-19	-37	-4	5	-73,617	-15,935	151	-9,937		-2,815	-102,153		

最近5カ年間の火災発生状況

項目 年	火災 件数	種別						放水した ポンプ 台数		出動人員		焼損棟数				焼損面積等				り 災 世 帯	り 災 人 員	死 者	負 傷 者	損害見積額（千円）										
		建 物	林 野	車 両	船 機	航 空	そ の 他					署 員		団 員		住家		非住家						床 面 積 (㎡)	表 面 積 (㎡)	林 野 等 (a)	車 両 等 (台)	建 物	内 容	林 野	車 両	船 機	航 空	そ の 他
								全 焼	半 焼	部 分 焼	ぼ や	全 焼	半 焼	部 分 焼	ぼ や																			
								署 員	団 員																									
令和5年	42	22	3	3		14	67	23	772	446	3	3	4	9	10		3	4	1,652	210	16	5	18	60	2	6	86,962	13,763	151	388			280	101,544
令和4年	54	33		4		17	118	66	1,109	885	18	1	12	6	9	1	17	4	7,210	415		10	37	97	6	1	160,579	29,698		10,325			3,095	203,697
令和3年	59	39	1	5		14	134	53	1,288	903	20	1	17	8	20	5	13	7	5,978	394	6	17	42	107	9	10	170,302	31,663	583	8,505			499	211,552
令和2年	43	22	1	7		13	75	29	839	602	6	2	4	2	10		7	4	2,352	111	5	24	14	38	1	6	61,374	27,559	962	3,882			19,310	113,087
平成31年・令和元年	63	39	2	7		15	158	87	1,376	1,254	23	2	13	4	35	5	10		8,953	678	52	14	42	123	2	7	287,826	170,372	248	4,783			1,257	464,486



# 令和5年救急統計概要

## (1) 令和5年の救急概要

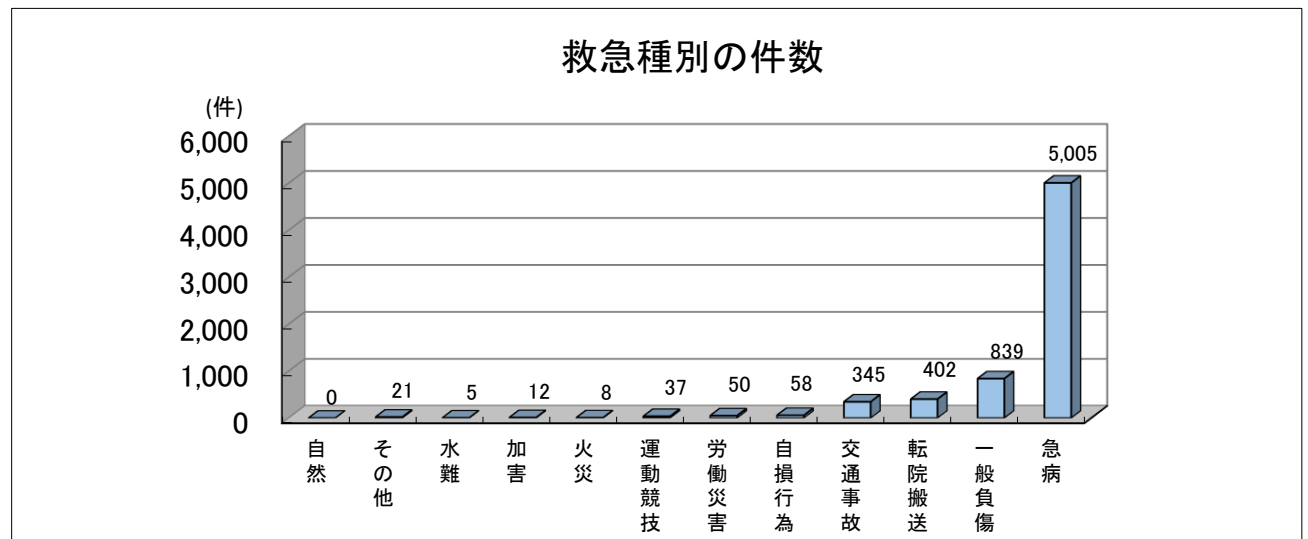
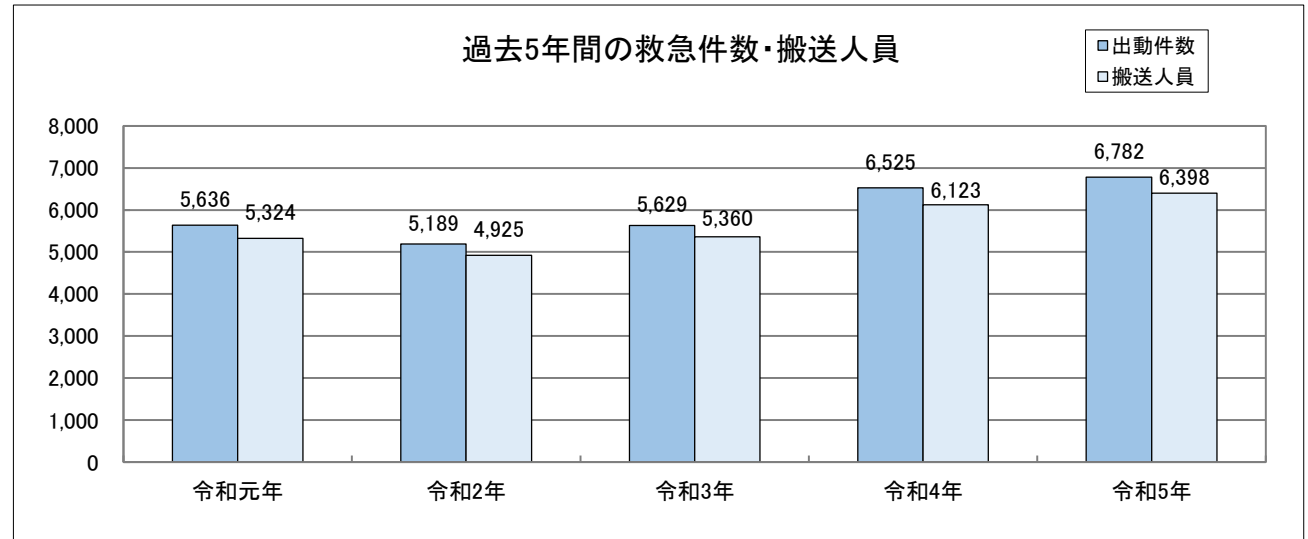
救急出動件数は6,782件(前年比257件,3.9%増)、搬送人員数は6,398人(同275人,4.5%増)と2年連続で過去最多を上回っている。これは、5類移行後も続く新型コロナウイルス感染症と夏季の猛暑による熱中症傷病者の搬送が大きく影響しているものと考えられる。

また、1日あたり18.6件の出動があり、管内人口の18人に1人、世帯割では8世帯に1人が救急搬送されたことになる。そのうち、搬送傷病者の65歳以上の割合が74.7%、老人福祉施設等からの搬送が住宅の58.2%に次いで16.8%と多くなっていることから、超高齢社会であることが読み取れる。

## (2) 救急種別の件数

救急出動件数のうち、最も多い種別が急病5,005件(73.8%)、続いて一般負傷839件(12.4%)、転院搬送402件(5.9%)、交通事故345件(5.1%)の順となっており、この4種別で、総出動件数の97%を占めている。

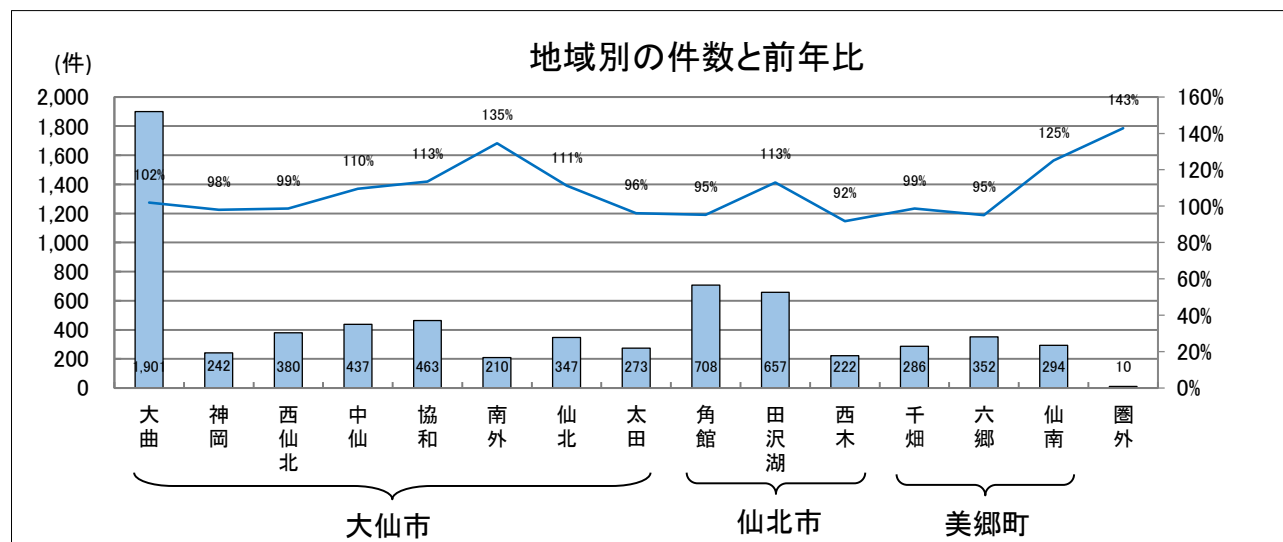
これらの出動件数について前年と比較すると、急病、一般負傷、交通事故は増加しているが、転院搬送は減少している。



### (3) 地域別の件数と前年比

地域別の出動件数をみると、大仙市の大曲、仙北市の角館と田沢湖が人口に比例して多くなっている。

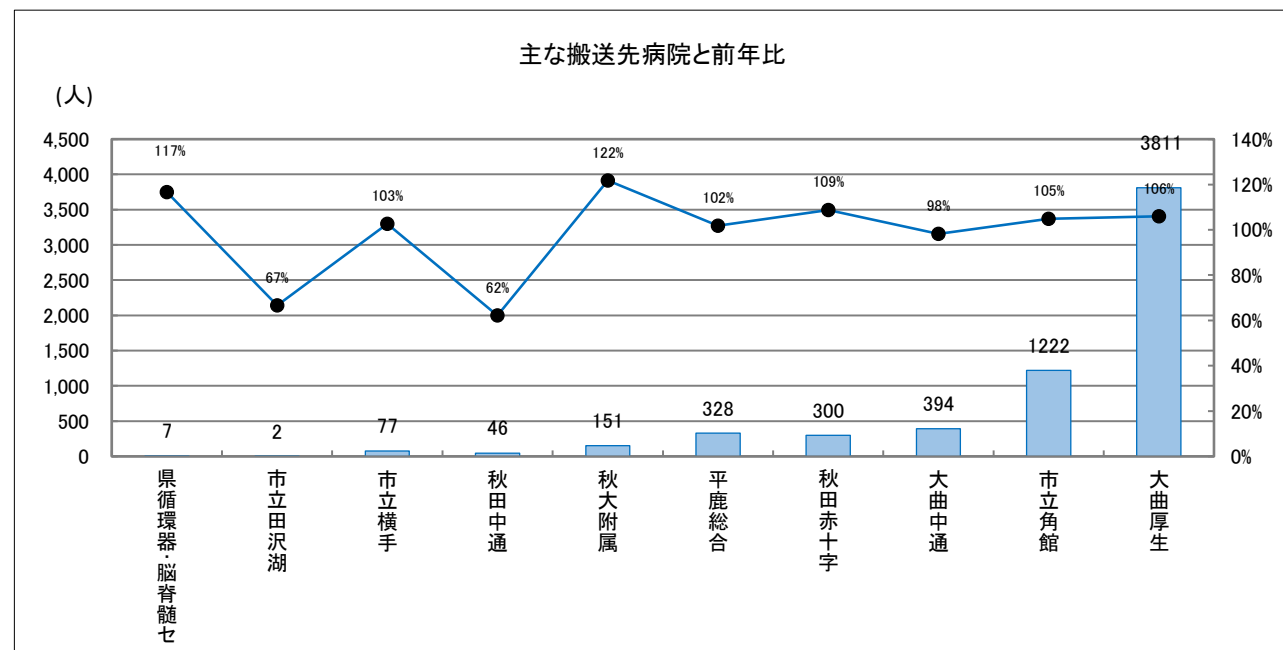
また、前年と比較して減少している地域もあるが、市町別にみると、大仙市4,253件(前年比197件増)、仙北市1,587件(同20件増)、美郷町932件(同37件増)と全ての市町で増加となっている。



### (4) 主な搬送先病院

搬送先をみると、広域圏内の二次救急医療機関で救急告示病院の大曲厚生医療センターに3,811人(59.6%)、市立角館病院に1,222人(19.1%)、大曲中通病院に394人(6.2%)が搬送されており、この3病院で5,427人、85%を占めている。広域圏内には救命救急センターなどの三次救急医療機関がないことから、これら二次救急医療機関の存在がいかに大きいかがこの数字からもみ取れる。

ドクターヘリについては、施設間搬送を含め59件の出動要請があり、26人(前年比11人減)が搬送となっている。また、ドクターカーについては、施設間搬送を含む10件の出動要請に対し、1件の不応需を除く9件で医師が乗り込み搬送を行っている。



# 月 別 救 急 出 動 状 況

大曲仙北広域市町村圏組合消防本部

月 別	区 分	合 計	救 急 事 故 種 別											その他			
			火 災	自然災害	水 難	交通事故	労働災害	運動競技	一般負傷	加 害	自損行為	急 病	転 院	医 師	資 機 材	そ の 他	
			1月	出 動 件 数	524	1			15	3	1	65	1	2	398	38	
	搬 送 人 員	493	1			13	3	1	64	1	1	372	37				
2月	出 動 件 数	494	2			25	1	1	55		3	378	29				
	搬 送 人 員	464	2			25	1	1	50		2	354	29				
3月	出 動 件 数	494	1		1	20	4		65	2	7	366	28				
	搬 送 人 員	458				18	4		61	2	5	340	28				
4月	出 動 件 数	462				25	1	1	65	4	4	323	35	4			
	搬 送 人 員	434				24	1	1	64	1	2	306	35				
5月	出 動 件 数	536	1		1	20	2	5	71		12	379	43	2			
	搬 送 人 員	507	1			20	2	5	69		8	359	43				
6月	出 動 件 数	540				31	7	7	56		6	400	28	5			
	搬 送 人 員	515				27	7	7	53		5	388	28				
7月	出 動 件 数	583			1	37	8	4	75	1	4	412	41				
	搬 送 人 員	555				34	8	4	73	1	3	392	40				
8月	出 動 件 数	874	1		1	52	5	3	100		5	675	30	2			
	搬 送 人 員	834	1			53	5	3	97		5	640	30				
9月	出 動 件 数	619				32	7	6	71	2	3	454	42	2			
	搬 送 人 員	595				34	7	6	69	2	2	434	41				
10月	出 動 件 数	534	1		1	25	5	3	76	2	3	390	27	1			
	搬 送 人 員	509				23	5	3	72	2	2	375	27				
11月	出 動 件 数	545	1			31	3	3	73		6	397	29	2			
	搬 送 人 員	503	1			29	2	3	68		3	368	29				
12月	出 動 件 数	577				32	4	3	67		3	433	32	3			
	搬 送 人 員	531				23	4	3	65		3	402	31				
合計	出 動 件 数	6,782	8		5	345	50	37	839	12	58	5,005	402	21			
	前 年 比	257	4	-1	2	20	-1	13	31	-3	-9	234	-45	20		-8	
	搬 送 人 員	6,398	6			323	49	37	805	9	41	4,730	398				
	前 年 比	275	5		-2	31		14	34	-2	-4	250	-51				

令和4年	出 動 件 数	6,525	4	1	3	325	51	24	808	15	67	4,771	447	1		8
	搬 送 人 員	6,123	1		2	292	49	23	771	11	45	4,480	449			

# 曜 日 別 救 急 出 動 状 況

大曲仙北広域市町村圏組合消防本部

	事 故 種 別		火 災	自然災害	水 難	交通事故	労働災害	運動競技	一般負傷	加 害	自損行為	急 病	そ の 他			
													転 院	医 師	資 機 材	そ の 他
計	出動件数	6,782	8		5	345	50	37	839	12	58	5,005	402	21		
	搬送人員	6,398	6			323	49	37	805	9	41	4,730	398			
日	出動件数	935	1			44	1	9	115	4	5	719	37			
	搬送人員	874	1			36	1	9	114	4	4	669	36			
月	出動件数	1,001	2		1	50	8	1	124		9	731	72	3		
	搬送人員	948	1			47	8	1	119		7	693	72			
火	出動件数	916	1		1	36	10	2	113	1	8	659	77	8		
	搬送人員	863				39	10	2	109	1	6	621	75			
水	出動件数	973	2		2	58	11	3	118	3	11	711	50	4		
	搬送人員	908	2			50	11	3	112	1	8	672	49			
木	出動件数	961			1	58	6	1	116		6	714	55	4		
	搬送人員	918				59	5	1	113		4	681	55			
金	出動件数	983	1			50	9	1	119	2	13	724	62	2		
	搬送人員	919	1			42	9	1	113	1	9	681	62			
土	出動件数	1,013	1			49	5	20	134	2	6	747	49			
	搬送人員	968	1			50	5	20	125	2	3	713	49			

## 地域別救急出動状況

大曲仙北広域市町村圏組合消防本部

地域別	区分	合計	前年比	火災	自然災害	水難	交通	労働災害	運動競技	一般負傷	加害	自損行為	急病	その他				令和4年	令和3年	令和2年	令和元年	
														転院	医師	資器材	その他					
大仙市	大曲地域	出動件数	1,901	36			2	93	13	9	213	1	20	1,355	179	16			1,865	1,638	1,374	1,589
		搬送人員	1,780	17				87	12	9	204	1	16	1,272	179				1,763	1,553	1,299	1,495
	神岡地域	出動件数	242	-5				11	3	3	19		2	199	4	1			247	181	151	180
		搬送人員	230	-2				12	3	3	19		2	187	4				232	175	141	177
	西仙北地域	出動件数	380	-5	1			17	2	1	56	3	1	295	4				385	372	327	314
		搬送人員	360	-9	1			14	2	1	56	1		281	4				369	358	313	302
	中仙地域	出動件数	437	38	2			28	5		54	3	1	328	16				399	398	324	386
		搬送人員	417	52	2			21	5		53	3	1	316	16				365	377	303	358
	協和地域	出動件数	463	55				29	4	2	51		4	310	63				408	414	417	375
		搬送人員	446	58				32	4	2	47		3	297	61				388	401	402	356
	南外地域	出動件数	210	54				3	2		31		2	172					156	171	160	171
		搬送人員	201	50				2	2		31		2	164					151	164	148	170
	仙北地域	出動件数	347	35	1			39	1	2	40		3	253	7	1			312	280	259	270
		搬送人員	334	31	1			40	1	2	39		3	241	7				303	266	248	262
	太田地域	出動件数	273	-11	1			20	1		32	1	2	212	4				284	207	232	219
		搬送人員	253	-14				17	1		28		1	202	4				267	192	218	208
小計	出動件数	4,253	197	5		2	240	31	17	496	8	35	3,124	277	18			4,056	3,661	3,244	3,504	
	搬送人員	4,021	183	4			225	30	17	477	5	28	2,960	275				3,838	3,486	3,072	3,328	
仙北市	角館地域	出動件数	708	-36	1			18	6	3	92	3	7	493	84	1		744	564	570	595	
		搬送人員	668	-28	1			18	6	3	89	3	3	463	82			696	537	553	557	
	田沢湖地域	出動件数	657	76	1		1	24	3	3	107	1	7	492	17	1		581	484	515	534	
		搬送人員	615	90	1			17	3	3	99	1	6	468	17			525	454	495	484	
西木地域	出動件数	222	-20	1		1	7	1		31		1	178	2			242	192	172	205		
	搬送人員	196	-21				7	1		31			155	2			217	183	159	197		
小計	出動件数	1,587	20	3		2	49	10	6	230	4	15	1,163	103	2			1,567	1,240	1,257	1,334	
	搬送人員	1,479	41	2			42	10	6	219	4	9	1,086	101				1,438	1,174	1,207	1,238	
美郷町	千畑地域	出動件数	286	-4				17	2	1	44		4	216	2			290	235	207	257	
		搬送人員	273	3				18	2	1	43		1	206	2			270	229	195	245	
	六郷地域	出動件数	352	-18				18	5	8	35		2	274	10			370	249	255	294	
		搬送人員	343	-6				22	5	8	34		2	262	10			349	243	239	280	
	仙南地域	出動件数	294	59				14	2	5	34		2	226	10	1		235	236	225	239	
		搬送人員	277	53				13	2	5	32		1	214	10			224	221	211	226	
小計	出動件数	932	37				49	9	14	113		8	716	22	1		895	720	687	790		
	搬送人員	893	50				53	9	14	109		4	682	22			843	693	645	751		
圏外	出動件数	10	3			1	7						2				7	8	1	8		
	搬送人員	5	1				3						2				4	7	1	7		
合計	出動件数	6,782	257	8		5	345	50	37	839	12	58	5,005	402	21		6,525	5,629	5,189	5,636		
	搬送人員	6,398	275	6			323	49	37	805	9	41	4,730	398			6,123	5,360	4,925	5,324		

# 事故種別救助出動件数・救助人員数

(令和5年1月1日～12月31日)

発生場所	事故種別	火 災		交 通 事 故	水 難 事 故	風 水 害 等 自 然 災 害	機 械 に よ る 事 故	建 物 等 に よ る 事 故	ガ ス 及 び 酸 欠 事 故	爆 発 事 故	そ の 他 の 事 故	合 計
		建 物	建 物 以 外									
大 仙 市	大 曲			13 (12)	2 (3)		1				7 (5)	23 (20)
	神 岡			1								1
	西仙北			2							1 (1)	3 (1)
	中 仙			6 (2)							1	7 (2)
	協 和			5 (1)							2 (1)	7 (2)
	南 外			2 (1)								2 (1)
	仙 北			6 (4)							1 (1)	7 (5)
	太 田			3 (2)	1 (1)						1 (1)	5 (4)
仙 北 市	角 館			1							2 (2)	3 (2)
	田沢湖			5 (3)	4						7 (6)	16 (9)
	西 木										2	2
美 郷 町	千 畑			2								2
	六 郷			3								3
	仙 南			4 (2)	1							5 (2)
圏 外			2 (2)									2 (2)
合 計			55 (29)	8 (4)		1					24 (17)	88 (50)
令 和 4 年		2 (1)		56 (27)	4 (2)		5 (2)	1	1		31 (14)	100 (46)
前 年 比		-2 (-1)		-1 (+2)	+4 (+2)		-4 (-2)	-1	-1		-7 (+3)	-12 (+4)

注：（ ）内は救助人員数